

# un tri + simple

TOUS VOS EMBALLAGES DANS LA POUBELLE JAUNE



Papiers, cartons, briques alimentaires, emballages métal / aluminium  
et tous les emballages plastiques vont dans votre poubelle ou sac de tri !

NOS DÉCHETS  
ONT DE LA  
RESSOURCE

CITEO



## Bien triés, nos déchets ont de la ressource

Bien triés, les déchets sont recyclés, changent de nature, se transforment en ressources parfois même jusqu'à l'infini, comme le verre.

### TOUS VOS EMBALLAGES DANS LA POUBELLE JAUNE

Désormais, le tri se simplifie sur tout le territoire de Nantes Métropole : tous les emballages plastiques vont maintenant dans la poubelle jaune.

Ce mémotri - que vous pouvez afficher chez vous - est l'occasion de vous rappeler les consignes de tri de tous vos déchets et les astuces pour améliorer le recyclage.

**Un tri plus large, c'est plus de matière recyclée,  
c'est moins de matières premières utilisées,  
c'est meilleur pour vous et la planète !**

**1 T** de cartons triés  
= **3 750** boîtes à chaussures



**1 T** de verre trié  
= **2 220** nouvelles bouteilles produites



**6** pots de yaourts triés  
= **1** cintre fabriqué



**670** canettes triées  
= **1** vélo fabriqué




# mémo tri +

Tous les emballages dans le bac (en vrac) ou le sac jaune !

**SURTOUT, PAS DE VERRE !**

**DÉCHETS RECYCLABLES = À TRIER**



**PAPIER / CARTON**



TOUS LES PAPIERS, ENVELOPPES, CARTONS, CARTONNETTES, BRIQUES ALIMENTAIRES

**PLASTIQUE**



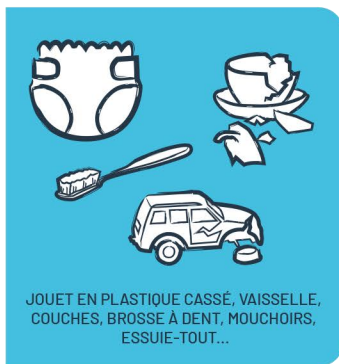
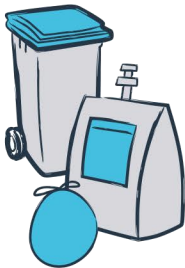
BOUTEILLES ET FLACONS AVEC LEUR BOUCHON, TUBE DE DENTIFRICE, POTS (CRÈME, RILLETTE...), POT DE YAOURT, BARQUETTE JAMBON, BARQUETTE DE VIANDE POLYSTYRÈNE, FILM PLASTIQUE, BARQUETTE DE BEURRE...

**MÉTAL**



EMBALLAGES MÉTALLIQUES ET ALUMINIUM (PAQUET DE CHIPS, GOURDE COMPOTE, CAPSULES DE CAFÉ, AÉROSOL VIDE,...)

**DÉCHETS MÉNAGERS = À JETER**



JOUET EN PLASTIQUE CASSÉ, VAISSELLE, COUCHES, BROSSE À DENT, MOUCHOIRS, ESSUIE-TOUT...

**Des astuces pour un meilleur tri de vos déchets**

- ✓ **Ne les emboîtez pas** : séparés, ils sont mieux triés et valorisés.
- ✓ **Ne les lavez pas** : c'est inutile, ils sont lavés après la chaîne de tri. Videz-les simplement de leur contenu.
- ✓ **Fermez bien** les sacs.
- ✓ Ne sortez vos déchets que lorsque votre bac est plein.
- ✓ Bouteilles, flacons et canette aplatis dans le sens de la longueur.
- ✓ **Cartons pliés**. Si trop volumineux, à déposer en déchèterie.

**Pour les habitants nantais collectés en Tri'sac**

- ✓ **Mettez les sacs jaunes et bleus dans le même contenant (bac ou colonne)**. Ils seront ensuite séparés à l'usine ALCEA.

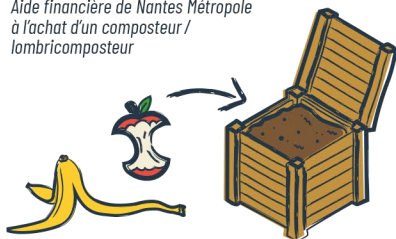
## Autres déchets

Leur place n'est pas dans nos sacs / bacs de collecte. Nos déchets ont de la ressource, trions-les bien !

**LES DÉCHETS ALIMENTAIRES**

= DANS LE COMPOSTEUR / LOMBRICOMPOSTEUR

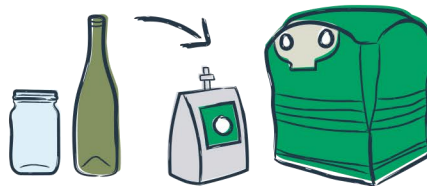
Aide financière de Nantes Métropole à l'achat d'un composteur / lombricomposteur



**LE VERRE**

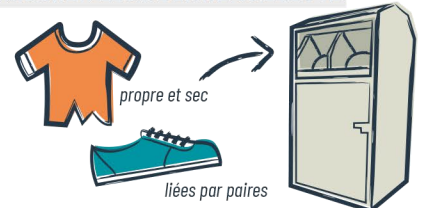
= DANS LES COLONNES À VERRE

Pas de vaisselle !



**LES VÊTEMENTS ET TEXTILES EN BON ÉTAT OU ABÎMÉS**

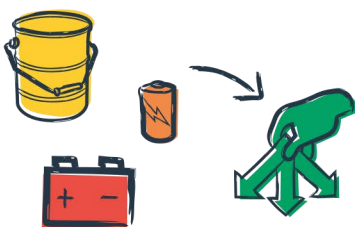
= DANS LES POINTS D'APPORT, MIS OBLIGATOIREMENT DANS UN SAC POUR ASSURER LEUR BONNE COLLECTE



Bien collectés, les vêtements et textiles sont réutilisés, recyclés ou valorisés. Liste de l'ensemble des points de dépôts sur [refashion.fr/citoyen](http://refashion.fr/citoyen)


**LES DÉCHETS DANGEREUX**

= À LA DÉCHÉTERIE



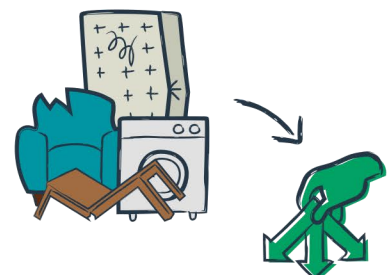
**LES OBJETS, MEUBLES, VÊTEMENTS, JOUETS EN BON ÉTAT**

= EN RESSOURCERIE OU DANS L'ESPACE RÉEMPLOI DE VOTRE DÉCHÉTERIE



**LES ENCOMBRANTS ET LES DÉCHETS ÉLECTRIQUES ET ÉLECTRONIQUES**

= RETOUR EN MAGASIN SI ACHAT D'UN APPAREIL ÉLECTRIQUE / ÉLECTRONIQUE NEUF OU À LA DÉCHÉTERIE



**NOS DÉCHETS ONT DE LA RESSOURCE**

# une question ?

## Une adresse :

[metropole.nantes.fr](http://metropole.nantes.fr)

Liste des déchets et leur destination.

Liste et horaires des déchèteries et écopoints.

## Un contact :

Vous résidez à Nantes ?

**AlloNantes au 02 40 41 9000**

(du lundi au vendredi de 8h à 19h et le samedi de 8h à 13h - prix d'un appel local)

Vous habitez hors Nantes ?

## Le pôle de proximité dont vous dépendez :

PÔLE ERDRE ET CENS | 02 51 83 65 00

PÔLE LOIRE-CHÉZINE | 02 28 03 41 50

PÔLE SUD-OUEST | 02 28 00 16 00

PÔLE LOIRE SÈVRE ET VIGNOBLE | 02 72 01 26 00

PÔLE ERDRE ET LOIRE | 02 28 20 22 00

## Et rappelez-vous :

Le meilleur déchet est celui qu'on ne produit pas !  
Réutilisez, donnez ou réparez plutôt que de jeter.